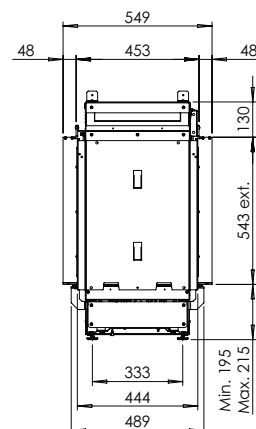
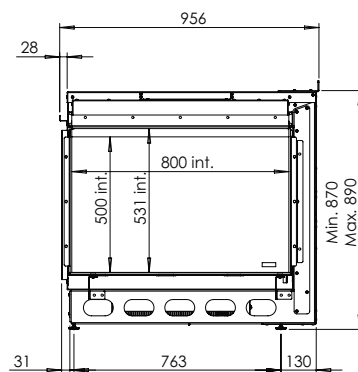
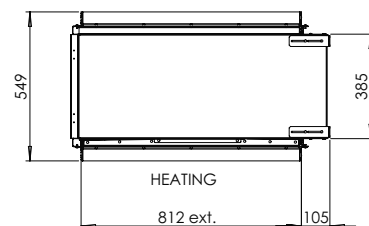




OPCJE DEKORACJI PALENISKA



Dodatkowa funkcja grzania	Tak
Przewód kominowy:	-
Moc:	2250 W
Volts:	230-240 V
Zużycie wody:	0,15 l/h
Ciśnienie wody:	0,5-8 bar
Przyłącze wody:	1/2" - 1/4"



Specyfikacje

Wymiary zewn. (szer. x wys. gł.) [mm]

956 x 870 x 549

Palenisko (szer. x wys.) [mm]

800 x 500

Palnik

e-MatriX burner

Materiały dekoracyjne (opcjonalne)

Zestaw polan / Biały otoczaki / Akrylowe kostki lodu

Wnętrze kominka

Ściana tylna z gładkiej stali

Zdalne sterowanie

Za pomocą aplikacji i pilota Bluetooth

Moc cieplna

2,0 kW

System sterowania

-

Klasa energetyczna

-

Wyposażenie dodatkowe (płatne)Szyba antyrefleksyjna
Ściana tylna z czarnego szkła
Górne podświetlenie paleniska
Dolne podświetlenie paleniska
Pompa wodna