

1.	Jedinečný identifikační kód výrobku Typ, série nebo sériové číslo nebo jakýkoli jiný prvek umožňující identifikaci stavebních výrobků	IMPRESSION 2G 80.60.01 1b
2.	Zamýšlené použití nebo zamýšlená použití stavebního výrobku v souladu s příslušnou harmonizovanou technickou specifikací	Výrobek pro vytápění prostorů v obytných budovách bez ohřevu vody.
3.	Jméno, firma nebo registrovaná obchodní známka a kontaktní adresa výrobce	ROMOTOP spol. s r.o. Komenského 325, 742 01 Suchdol nad Odrou, Czech Republic
4.	Zplnomocněný zástupce	
5.	Systém / systémy pro posuzování a ověřování stálosti vlastností stavebních výrobků	3
	Protokol o posouzení vlastností stavebního výrobku Číslo zkušebního protokolu	1015-CPR-30-13862-TZ / 2019-01-03 30-13862-T / 2018-12-20
6.	Oznámený subjekt	NB1015, Strojírenský zkušební ústav, s.p., Hudcova 424/56b, 62100 Brno
	Harmonizovaná norma	EN 13229:2001/A2:2004/AC:2007

7. Deklarované vlastnosti výrobku

Kód výrobku	Rozměry (mm)			Jmenovitý výkon (kW)	Jmenovitý výkon teplovodního výměníku (kW)	Spotřeba paliva (kg/h)	Průměr kouřovodu (mm)	Provozní tah (Pa)
	Výška	Šířka	Hloubka					
IMPRESSION 2G 80.60.01	1369	973	447	11,0	---	3,19	160-200	12

Požární bezpečnost	Splněno	
Emise spalín (CO ve spalínách při O ₂ = 13 %)	0,0818 ≤ 1250	% mg/Nm ³
Únik nebezpečných látek	NPD	
Teplota povrchu	Splněno	
Elektrická bezpečnost	NPD	
Maximální provozní přetlak	NPD	bar
Mechanická odolnost vůči zatížení kouřovodem	NPD	
Tepelný výkon Energetická účinnost	Splněno	
Jmenovitý tepelný výkon	11,0	kW
Tepelný tok do prostoru	11,0	kW
Tepelný tok na straně vody	NPD	kW
Účinnost	η 80,2	%

*), „NPD“ (No Performance Determined), pokud není uvedena žádná vlastnost

8. Vlastnosti výše uvedeného výrobku jsou ve shodě se souborem deklarovaných vlastností. Toto prohlášení o vlastnostech se v souladu s nařízením (EU) č. 305/2011 vydává na výhradní odpovědnost výrobce uvedeného výše.

Vlastnosti výrobku(ů) uvedeného v bodě 1 a 2 jsou ve shodě s vlastnostmi uvedenými v bodě 7.

Ing. Vladimír Krajíček
Produktový a inovační manažer



Zpracováno za výrobce a jeho jménem:
Mgr. Ondřej Šuba
Technik

1. Jedinečný identifikačný kód typu výrobku IMPRESSION 2G 80.60.01
 Typ, séria, sériové číslo alebo akýkoľvek iný prvok umožňujúci identifikáciu stavebných výrobkov 1b
2. Zamýšľané použitie alebo zamýšľané použitia stavebného výrobku v súlade s príslušnou harmonizovanou technickou špecifikáciou Výrobok pre vykurovanie priestorov v obytných budovách bez ohrevu vody.
3. Meno, firma alebo registrovaná obchodná známka a kontaktná adresa výrobcu **ROMOTOP spol. s r.o.**
Komenského 325, 742 01 Suchdol nad Odrou, Czech Republic
4. Splnomocnený zástupca **ROMOTOP spol. s r.o.**
Komenského 325, 742 01 Suchdol nad Odrou, Czech Republic
5. Systém / systémy posudzovania a overovania stálosti vlastností stavebných výrobkov 3
 Protokol o posúdení vlastností stavebného výrobku 1015-CPR-30-13862-TZ / 2019-01-03
 Číslo skúšobného protokolu 30-13862-T / 2018-12-20
 Skúšobňa NB1015, Strojírenský zkušební ústav, s.p., Hudcova 424/56b, 62100 Brno
6. Harmonizovaná technická špecifikácia EN 13229:2001/A2:2004/AC:2007
 ✓ Ecodesign ✓ BlmSchV2 ✓ DIN+ DIBt ✓ 15a B-VG 2015 EN 16510

7. Deklarované vlastnosti výrobku

Kód výrobku	Rozmery (mm)			Menovitý výkon (kW)	Menovitý výkon teplovodného výmenníka (kW)	Spotreba paliva (kg/h)	Priemer dymovodu (mm)	Prevádzkový ťah (Pa)
	Výška	Šírka	Hĺbka					
IMPRESSION 2G 80.60.01	1369	973	447	11,0	---	3,19	160-200	12

Požiarna bezpečnosť	Splnené		
Vzdialenosť od horlavých materiálov	Zadná (d _R)	800	mm
	Čelná (d _F)	1000	mm
	Čelná k podlahe (d _F)	---	mm
	Bočná (d _S)	500	mm
	Bočná presklená stena (d _{S1})	---	mm
	Bočná – výklenok (d _{S2})	---	mm
	Bočná – umiestnenia 45° (d _{S3})	---	mm
Od stropu (d _C)	1000	mm	
Reakcia na oheň	A1 podľa EN 13510-1		
Riziko vypadnutia horiaceho paliva	Splnené		
Emisia spalín (CO v spalínach pri O ₂ = 13 %)	0,0818	1022	% mg/Nm ³
Únik nebezpečných látok	NPD		
Teplota povrchu	Splnené		
Elektrická bezpečnosť	Nie je relevantné		
Čistiteľnosť	Splnené		
Maximálny prevádzkový pretlak	Nie je relevantné		
Teplota spalín pri menovitom tepelnom výkone	257		°C
Priemerná teplota spalín za hrdlom pri menovitom tepelnom výkone	286		°C
Mechanická odolnosť voči zaťaženiu dymovodom	Nie je relevantné		
Tepelný výkon Energetická účinnosť	Splnené		
Menovitý výkon	11,0		kW
Tepelný tok do priestoru	11,0		kW
Tepelný tok na straně vody	Nie je relevantné		
Účinnosť	η 80,2		%

*), „NPD“ (No Performance Determined), pokiaľ nie je uvedená žiadna vlastnosť

8. Vlastnosti uvedeného výrobku sú v súlade so súborom deklarovaných vlastností. Toto vyhlásenie o parametroch sa vydáva na výhradnú zodpovednosť vyššie uvedeného výrobcu v súlade s nariadením (EÚ) č. 305/2011.

Vlastnosti výrobku(-ov) uvedené v bodoch 1 a 2 sú v súlade s vlastnosťami uvedenými v bode 7.

Ing. Vladimír Krajíček
 Produktový a inovačný manažer



Spracované za výrobcu a jeho mene:
 Mgr. Ondřej Šuba
 Technik

1. Niepowtarzalny kod identyfikacyjny wyrobu IMPRESSION 2G 80.60.01
 Typ, partia lub numer serii ewentualnie jakikolwiek inny element umożliwiający identyfikację wyrobów budowlanych 1b
2. Planowane zastosowanie lub planowane wykorzystania wyrobu budowlanego Urządzenie do ogrzewania pomieszczeń
 zgodnie z właściwą zharmonizowaną specyfikacją techniczną w budynkach mieszkalnych bez ogrzewania wody.
3. Nazwa, firma lub zarejestrowana marka oraz **ROMOTOP spol. s r.o.**
 adres kontaktowy producenta Komenského 325, 742 01 Suchdol nad Odrou, Czech Republic
4. Upoważniony przedstawiciel **ROMOTOP spol. s r.o.**
Komenského 325, 742 01 Suchdol nad Odrou, Czech Republic
5. System / systemy oceny i weryfikacji stałości właściwości użytkowych wyrobów budowlanych 3
 Protokół z oceny właściwości produktu budowlanego 1015-CPR-30-13862-TZ / 2019-01-03
 Sprawozdanie z badań Nr. 30-13862-T / 2018-12-20
 Laboratorium doświadczalne / Nr. NB1015, Strojírenský zkušební ústav, s.p., Hudcova 424/56b, 62100 Brno
6. Powiązana specyfikacja techniczna EN 13229:2001/A2:2004/AC:2007
✓ Ecodesign ✓ BlmSchV2 ✓ DIN+ DIBt ✓ 15a B-VG 2015 EN 16510

7. Caratteristiche dichiarate riportate nella dichiarazione

Identyfikację wyrobów	Wymiary podstawowe (mm)			Moc cieplna znamionowa (kW)	Moc znamionowa wymiennika ciepła (kW)	Zużycie paliwa (kg/h)	Średnica przewodu dymowego (mm)	Ciąg komin (Pa)
	Wysokość	Szerokość	Głębokość					
IMPRESSION 2G 80.60.01	1369	973	447	11,0	---	3,19	160-200	12

Bezpieczeństwo pożarowe	Spełnione		
Odległość od materiałów palnych	Tylna (d _R)	800	mm
	Czołowa (d _F)	1000	mm
	Czołowa do podłogi (d _F)	---	mm
	Boczne (d _S)	500	mm
	Od strony szkła ścianki (d _{S1})	---	mm
	Boczne – nisza (d _{S2})	---	mm
	Boczne – lokalizacja 45° (d _{S3})	---	mm
Z sufitu (d _C)	1000	mm	
Reakcja na ogień	A1 zgodnie z EN 13510-1		
Zagrożenie związane z wypadnięciem palącego się opału	Spełnione		
Emisja spalin (CO w gazach spalinowych przy O ₂ = 13 %)	0,0818		%
	1022		mg/Nm ³
Wyciek substancji niebezpiecznych	NPD		
Temperatura powierzchni	Spełnione		
Bezpieczeństwo elektryczne	Nieistotne		
Utrzymanie w czystości	Spełnione		
Maksymalne nadciśnienie robocze	Nieistotne		
			bar
Temperatura spalin przy znamionowej mocy cieplnej	257		°C
Średnia temperatura spalin przy szyjce przy nominalnej mocy cieplnej	286		°C
Wytrzymałość mechaniczna na ładowanie gazów spalinowych	Nieistotne		
Moc cieplna Sprawność energetyczna	Spełnione		
Moc cieplna znamionowa	11,0		kW
Przepływ ciepła v powietrze	11,0		kW
Przepływ ciepła po stronie wody	Nieistotne		
			kW
Sprawność	η 80,2		%

*), „NPD” (No Performance Determined), jeśli nie została podana żadna informacja

8. Właściwości powyższego produktu są zgodne z zestawem deklarowanych właściwości. Niniejsza deklaracja właściwości użytkowych jest sporządzona na wyłączną odpowiedzialność producenta wymienionego powyżej zgodnie z rozporządzeniem (UE) nr 305/2011.

Właściwości produktu(-ów), o których mowa w pkt 1 i 2, są zgodne z właściwościami produktu(-ów), o których mowa w pkt 7.

Ing. Vladimír Krajčiček
 Manager ds. produkcji i innowacji



Przetwarzane przez iw imieniu producenta:
 Mgr. Ondřej Šuba
 Technik

1. A terméktípus egyedi azonosító kódja IMPRESSION 2G 80.60.01
 1b
 Típus, tétel vagy sorozatszám, vagy az építési termékek azonosítását lehetővé tevő bármely más elem
2. Az építési termék rendeltetésszerű felhasználása vagy felhasználásai, Készülék fűtéshez lakóépületekben
 vízmelegítés nélkül.
 a vonatkozó harmonizált műszaki specifikációval összhangban
3. Név, cég, vagy bejegyzett kereskedelmi védjegy, ROMOTOP spol. s r.o.
 valamint a gyártó kapcsolattartási címe Komenského 325, 742 01 Suchdol nad Odrou, Czech Republic
4. Meghatalmazott képviselő ROMOTOP spol. s r.o.
 Komenského 325, 742 01 Suchdol nad Odrou, Czech Republic
5. Az építési termékek teljesítménye állandóságának értékelésére és ellenőrzésére szolgáló rendszer(ek) 3
 Jegyzőkönyv az építési termékek tulajdonságainak értékeléséhez 1015-CPR-30-13862-TZ / 2019-01-03
 Száma vizsgálati jelentés 30-13862-T / 2018-12-20
 Jelölt vizsgálati laboratórium NB1015, Strojírenský zkušební ústav, s.p., Hudcova 424/56b, 62100 Brno
6. Harmonizált műszaki előírások EN 13229:2001/A2:2004/AC:2007
 ✓ Ecodesign ✓ BImSchV2 ✓ DIN+ DIBt ✓ 15a B-VG 2015 EN 16510

7. A bejelentett tulajdonságok termékre

Típus	Fő méretek (mm)			Névleges teljesítmény (kW)	A melegvíz hőcserélő névleges teljesítménye (kW)	Tüzelőanyag fogyasztás (kg/h)	Füstcső átmérő (mm)	Huzatigény (Pa)
	Magasság	Szélesség	Mélység					
IMPRESSION 2G 80.60.01	1369	973	447	11,0	---	3,19	160-200	12

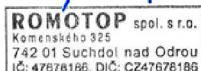
Tűzbiztonság	Eleget tesz	
	Hátsó fal (d_R)	800 mm
	Első (d_P)	1000 mm
	Első a padlóra (d_F)	---
Távolság gyúlékony anyagoktól	Oldalfal (d_S)	500 mm
	Oldalfal üveggel (d_{S1})	---
	Oldalfal – bemélyedése (d_{S2})	---
	Oldalfal – elhelyezése 45° (d_{S3})	---
	Mennyezettől (d_C)	1000 mm
Tűzre reagálás	AI az EN 13510-1 szabvány szerint	
Az üzemanyag kiegészésének veszélye	Eleget tesz	
Égéstermék-kibocsátás (CO a füstgázban $O_2 = 13\%$)	0,0818 1022	% mg/Nm ³
Veszélyes anyagok szívárgása	NPD	
Felszíni hőmérséklet	Eleget tesz	
Elektromos biztonság	Nem releváns	
Tisztíthatóság	Eleget tesz	
Maximális üzemi túlnyomás	Nem releváns	bar
Égéstermék-hőmérséklet névleges hőteljesítmény mellett	257	°C
A füstgáz hőmérséklete a füstcsonk mögött a névleges hőteljesítménynél	286	°C
Mechanikai ellenálló képesség (a huzattorok terhelhetősége)	Nem releváns	
Hőteljesítmény Energetikai hatások	Eleget tesz	
Névleges teljesítmény	11,0	kW
Helyiség fűtési teljesítmény	11,0	kW
Vízmelegítési teljesítmény	Nem releváns	kW
Hatásfok	η 80,2	%

*), „NPD” (No Performance Determined), ha nincs feltüntetve tulajdonság

8. A fent említett termék jellemzői megfelelnek a bejelentett jellemzőknek. Ez a teljesítménynyilatkozat a 305/2011/EU rendeletnek megfelelően a fent említett gyártó kizárólagos felelőssége mellett készült.

Az 1. és 2. pontban említett termék(ek) jellemzői megfelelnek a 7. pontban említett jellemzőknek.

Ing. Vladimír Krajčec
 Termék- és innovációs menedzser



A gyártó javára és nevében dolgozták fel:
 Mgr. Ondřej Šuba
 Technikus

1. Unique identifying code of the product type Type, series, serial number or any other element enabling the identification of construction products	IMPRESSION 2G 80.60.01 1b
2. Intended use of the construction product in accordance with the appropriate harmonised technical specification	Room heater for in residential buildings without hot water preparation.
3. Name, company or registered trademark and contact address of the producer	ROMOTOP spol. s r.o. Komenského 325, 742 01 Suchdol nad Odrou, Czech Republic
4. Authorised representative	ROMOTOP spol. s r.o. Komenského 325, 742 01 Suchdol nad Odrou, Czech Republic
5. System(s) of assessment and control of stability of properties of construction products	3
Report: Assessment of the Performance of Construction Product	1015-CPR-30-13862-TZ / 2019-01-03
Test report no.	30-13862-T / 2018-12-20
6. Nominated test laboratory	NB1015, Strojírenský zkušební ústav, s.p., Hudcova 424/56b, 62100 Brno
Harmonised technical specification	EN 13229:2001/A2:2004/AC:2007
	✓ Ecodesign ✓ BlmSchV2 ✓ DIN+ DIBt ✓ 15a B-VG 2015 EN 16510

7. Declared qualities stated

Product type	Principal dimensions (mm)			Nominal output (kW)	Hot-water exchanger output (kW)	Fuel consumption (kg/h)	Flue pipe deameter (mm)	Flue draught (Pa)
	Height	Width	Depth					
IMPRESSION 2G 80.60.01	1369	973	447	11,0	---	3,19	160-200	12
Fire safety	Fulfilled							
Distance from flammable materials	Back (d _R)			800			mm	
	Front (d _F)			1000			mm	
	Front to the floor (d _F)			---			mm	
	Side (d _S)			500			mm	
	Side with glass (d _{S1})			---			mm	
	Side – niche (d _{S2})			---			mm	
	Side – location 45° (d _{S3})			---			mm	
From the ceiling (d _C)			1000			mm		
Fire behaviour	A1 according to EN 13510-1							
Risk of falling out burning fuel	Fulfilled							
Emissions of gases of sobustion (CO in the flue gases at O ₂ = 13 %)					0,0818			%
					1022			mg/Nm ³
Release of dangerous substances	NPD							
Surface temperature	Fulfilled							
Electric safety	Not relevant							
Cleanability	Fulfilled							
Maximum operating overpressure								bar
Mean flue gas temperature								°C
Mean flue gas temperature after throat								°C
Mechanical ruggedness to flue gas loading	Not relevant							
Heat output Energy efficiency	Fulfilled							
Nominal output (kW)								kW
Room thermal heating output								kW
Water thermal heating output	Not relevant							
Efficiency								%
								η 80,2

**) „NPD“ (No Performance Determined), if no quality is stated*

8. The characteristics of the above-mentioned product are in conformity with the declared characteristics. This declaration of performance is made under the sole responsibility of the above-mentioned manufacturer in accordance with Regulation (EU) No 305/2011.

The characteristics of the product(s) referred to in points 1 and 2 comply with the characteristics referred to in point 7.

Ing. Vladimír Krajčiček
Product and innovative manager



Processed by and on behalf of the manufacturer:
Mgr. Ondřej Šuba
Technician

1.	Eindeutiger Erkennungskode des Produkttyps Typ, Serie oder Seriennummer oder beliebiges anderes Element, das die Identifikation der Bauprodukte ermöglicht	IMPRESSION 2G 80.60.01 1b
2.	Verwendungszweck des Produktes im Einklang mit entsprechender harmonisierter technischer Spezifikation	Raumheizer für Wohngebäude ohne Warmwasserbereitung.
3.	Hersteller	ROMOTOP spol. s r.o. Komenského 325, 742 01 Suchdol nad Odrou, Czech Republic
4.	Bevollmächtigter Vertreter	ROMOTOP spol. s r.o. Komenského 325, 742 01 Suchdol nad Odrou, Czech Republic
5.	System(e) zur Bewertung und Überprüfung der Leistungserklärung von Bauprodukten	3
	Protokoll über die Bewertung der Leistung eines Bauproduktes	1015-CPR-30-13862-TZ / 2019-01-03
	Prüfbericht Nr.	30-13862-T / 2018-12-20
6.	Benanntes Prüflabor / Nr.	NB1015, Strojírenský zkušební ústav, s.p., Hudcova 424/56b, 62100 Brno
	Harmonisierte technische Spezifikation	EN 13229:2001/A2:2004/AC:2007
	✓ Ecodesign ✓ BlmSchV2 ✓ DIN+ DIBt ✓ 15a B-VG 2015	EN 16510

7. Deklarierte Eigenschaften in der Erklärung angeführt

Produkt	Hauptabmessungen (mm)			Nennwärmeleistung (kW)	Wärmetauscherleistung (kW)	Brennstoffverbrauch (kg/h)	Rauchrohrdurchmesser (mm)	Förderdruck (Pa)	
	Höhe	Breite	Tiefe						
IMPRESSION 2G 80.60.01	1369	973	447	11,0	---	3,19	160-200	12	
Brandsicherheit	Erfüllt								
Abstand zu brennbaren Materialien	Rückwand (d _R)							800	mm
	Strahlungsbereich (d _P)							1000	mm
	Strahlungsbereich zum Boden (d _F)							---	mm
	Seitenwände (d _S)							500	mm
	Seite mit Glas (d _{S1})							---	mm
	Seite - Nische (d _{S2})							---	mm
	Seite - Ausrichtung 45° (d _{S3})							---	mm
Decke (d _C)							1000	mm	
Brandverhalten	A1 nach EN 13510-1								
Brandgefahr durch Herausfallen von Brennstoffen	Erfüllt								
Abgasemission (CO in den Abgasen bei O ₂ = 13 %)							0,0818 1022	% mg/Nm ³	
Freisetzung von gefährlichen Stoffen	NPD								
Oberflächentemperatur	Erfüllt								
Elektrische Sicherheit	Nicht relevant								
Reinigbarkeit	Erfüllt								
Maximaler Betriebsdruck	Nicht relevant								
Abgastemperatur							257	°C	
Abgastemperatur hinter dem Stutzen							286	°C	
Mechanische Festigkeit (zum Tragen eines Schornsteins)	Nicht relevant								
Wärmeleistung Energieeffizienz	Erfüllt								
Nennwärmeleistung							11,0	kW	
Nenn-Raumwärmeleistung							11,0	kW	
Nenn-Wasserwärmeleistung							Nicht relevant	kW	
Wirkungsgrad							η 80,2	%	

*) „NPD“ (No Performance Determined), wenn keine Leistung aufgeführt ist

8. Die Leistungen des oben genannten Produkts stimmen mit den erklärten Leistungen überein. Diese Leistungserklärung wird unter der alleinigen Verantwortung des oben genannten Herstellers gemäß der Verordnung (EU) Nr. 305/2011 abgegeben.

Die Merkmale des / der unter den Nummern 1 und 2 genannten Produkts / Produkte stimmen mit den unter Nummer 7 genannten Merkmalen überein.

 Ing. Vladimír Krajiček
 Product und -Innovationleiter

 Verarbeitet durch und im Auftrag des Herstellers:
 Mgr. Ondřej Šuba
 Techniker

1.	Code d'identification du produit type Type, série, numéro de série ou tout autre élément permettant l'identification des produits de construction	IMPRESSION 2G 80.60.01 1b
2.	Utilisation(s) prévue(s) du produit, conformément à la spécification technique harmonisée applicable	Chauffage des locaux pour bâtiments résidentiels sans chauffage de l'eau.
3.	Nom, entreprise ou marque commerciale déposée, et coordonnées du fabricant	ROMOTOP spol. s r.o. Komenského 325, 742 01 Suchdol nad Odrou, Czech Republic
4.	Représentant autorisé	ROMOTOP spol. s r.o. Komenského 325, 742 01 Suchdol nad Odrou, Czech Republic
5.	Système(s) d'évaluation et de certification de la fiabilité des caractéristiques du produit de construction	3
	Report d'évaluation des caractéristiques du produit de construction	1015-CPR-30-13862-TZ / 2019-01-03
	Document N°	30-13862-T / 2018-12-20
6.	Organisme certificateur	NB1015, Strojírenský zkušební ústav, s.p., Hudcova 424/56b, 62100 Brno
	Norme(s) Européennes	EN 13229:2001/A2:2004/AC:2007
	Flamme Verte	✓ Ecodesign ✓ BlmSchV2 ✓ DIN+ DIBt ✓ 15a B-VG 2015 EN 16510
7.	Les caractéristiques ici spécifiées dans la déclaration	

Produit	Dimensions principales (mm)			Puissance nominale (kW)	Puissance nominale de l'échangeur (kW)	Consommation de combustible (kg/h)	Diamètre du conduit de fumée (mm)	Tirage de conduit de fumée (Pa)
	Hauteur	Largeur	Profondeur					
IMPRESSION 2G 80.60.01	1369	973	447	11,0	---	3,19	160-200	12

Sécurité incendie	Conforme		
Distance aux matériaux combustibles	Arrière (d _R)	800	mm
	Avant (d _A)	1000	mm
	Avant (par rapport au sol) (d _F)	---	mm
	Latéral (d _S)	500	mm
	Latéral avec vitre (d _{S1})	---	mm
	Latéral – niche (d _{S2})	---	mm
	Latéral – emplacement 45° (d _{S3})	---	mm
Plafond (d _C)	1000	mm	
Le comportement du feu	A1 selon la norme 13510-1		
Risque de retombées de matières brûlantes	Conforme		
Résidu de combustion émis (CO dans les résidus de combustion pour O ₂ = 13 %)	0,0818 1022	% mg/Nm ³	
Fuite de substances dangereuses	NPD		
Température de surface	Conforme		
Sécurité électrique	Non pertinent		
Ramonage	Conforme		
Surpression maximale de fonctionnement	Non pertinent	bar	
Température moyenne des résidus de combustion	257	°C	
Température moyenne des résidus de combustion derrière la sortie	286	°C	
Résistance mécanique à la charge de gaz de combustion	Non pertinent		
Indice de performance	0,5		
Production de chaleur Efficacité énergétique	Conforme		
Puissance nominale	11,0	kW	
Puissance de chauffage intérieure	11,0	kW	
Puissance de chauffage dans l'eau	Non pertinent	kW	
Efficacité	η 80,2	%	

*) „NPD“ (No Performance Determined), wenn keine Leistung aufgeführt ist

8. Les caractéristiques du produit ci-dessus sont conformes à l'ensemble des caractéristiques déclarées. Cette déclaration de performance est faite sous la seule responsabilité du fabricant désigné ci-dessus, conformément au règlement (UE) n° 305/2011.

Les caractéristiques du ou des produits visés aux points 1 et 2 sont cohérentes avec celles visées au point 7.

Ing. Vladimír Krajiček
Directeur produits et innovation



Traité par et pour le fabricant:
Mgr. Ondřej Šuba
Technicien

1. Codice identificativo univoco del tipo di prodotto	IMPRESSION 2G 80.60.01
1. Tipo, serie o numero di serie o qualsiasi elemento che permetta di identificare il prodotto	1b
2. Uso previsto o usi previsti dell'elemento in conformità alle specifiche tecniche armonizzate	Riscaldatore della stanza per edifici residenziali senza la produzione di acqua calda.
3. Nome, società o marchio registrato e indirizzo del produttore	ROMOTOP spol. s r.o. Komenského 325, 742 01 Suchdol nad Odrou, Czech Republic
4. Rappresentante autorizzato	ROMOTOP spol. s r.o. Komenského 325, 742 01 Suchdol nad Odrou, Czech Republic
5. Sistema(i) di valutazione e verifica della stabilità delle proprietà del prodotto	3
Protocollo per la Valutazione delle proprietà dei prodotti da costruzione	1015-CPR-30-13862-TZ / 2019-01-03
Rapporto di prova nr.	30-13862-T / 2018-12-20
6. Laboratorio di prova designato / nr.	NB1015, Strojírenský zkušební ústav, s.p., Hudcova 424/56b, 62100 Brno
6. Specificazioni tecniche armonizzate	EN 13229:2001/A2:2004/AC:2007
	✓ Ecodesign ✓ BImSchV2 ✓ DIN+ DIBt ✓ 15a B-VG 2015 EN 16510

7. Caratteristiche dichiarate riportate nella dichiarazione

Del tip di prodotto	Dimensioni principali (mm)			Protenza nominale (kW)	Protenza nominale dello scambiatore di acqua calda (kW)	Consumo di combustibile (kg/h)	Diametro del camino (mm)	Tiro di esercizio (Pa)
	Altezza	Larghezza	Profondità					
IMPRESSION 2G 80.60.01	1369	973	447	11,0	---	3,19	160-200	12

Sicurezza antincendio

Conforme

Distanza da materiali infiammabili

Posteriore (d _R)	800	mm
Anteriore (d _P)	1000	mm
Anteriore (rispetto al pavimento)(d _F)	---	mm
Laterali (d _S)	500	mm
Vetrata laterale (d _{S1})	---	mm
Laterali – nicchia (d _{S2})	---	mm
Laterali – posizione 45° (d _{S3})	---	mm
Dal soffitto (d _C)	1000	mm

Comportamento al fuoco

A1 a EN 13510-1

Rischio di caduta di combustibile ardente

Conforme

 Emissioni (CO nei gas comburenti all' O₂ = 13 %)

 0,0818
1022 %
mg/Nm³

Perdita di sostanze pericolose

NPD

Temperatura di superficie

Conforme

Sicurezza elettrica

Non pertinente

Pulibilità

Conforme

Sovrappressione massima di funzionamento

Non pertinente

bar

Temperatura dei gas combusti alla potenza calorica nominale

257

°C

Temp. media dei gas di scarico al collo alla potenza termica nominale

286

°C

Resistenza meccanica al carico dei gas di scarico

Non pertinente

Prestazioni termiche | Efficienza energetica
Conforme

Protenza nominale

11,0

kW

Potenza termica all'ambiente

11,0

kW

Potenza termica all'acqua

Non pertinente

kW

Efficienza


η 80,2

%

*) „NPD” (No Performance Determined), se non viene riportata nessuna caratteristica

8. Le caratteristiche del suddetto prodotto sono conformi all'insieme delle caratteristiche dichiarate. Questa dichiarazione di prestazione è fatta sotto la sola responsabilità del fabbricante sopra indicato in conformità con il regolamento (UE) n. 305/2011.

Le caratteristiche del prodotto o dei prodotti di cui ai punti 1 e 2 sono conformi a quelle di cui al punto 7.

 Ing. Vladimír Krajiček
Responsabile sviluppo
e innovazione prodotti

 Elaborato da e per conto del produttore:
Mgr. Ondřej Šuba
Ingegnere

- | | | |
|-----------|--|--|
| 1. | Edinstvena identifikacijska koda vrste izdelka
Tip, serija, serijska številka ali kateri koli drug element, ki omogoča identifikacijo proizvoda | IMPRESSION 2G 80.60.01
1b |
| 2. | Namenska uporaba vgradnega proizvoda v skladu z ustrezno usklajeno tehnično specifikacijo | Sobno grelno telo za stanovanjske zgradbe brez ogrevanja vode. |
| 3. | Ime in kontaktni naslov proizvajalca | ROMOTOP spol. s r.o.
Komenského 325, 742 01 Suchdol nad Odrou, Czech Republic |
| 4. | Pooblaščen zastopnik | ROMOTOP spol. s r.o.
Komenského 325, 742 01 Suchdol nad Odrou, Czech Republic |
| 5. | Sistem / sistemi ocenjevanja in preverjanja stabilnosti proizvoda | 3 |
| 6. | Poročilo: Ocena učinkovitosti proizvoda
Testno poročilo št.
Imenovani testni laboratorij
Harmonizirana tehnična specifikacija | 1015-CPR-30-13862-TZ / 2019-01-03
30-13862-T / 2018-12-20
NB1015, Strojírenský zkušební ústav, s.p., Hudcova 424/56b, 62100 Brno
EN 13229:2001/A2:2004/AC:2007
✓ Ecodesign ✓ BImSchV2 ✓ DIN+ DIBt ✓ 15a B-VG 2015 EN 16510 |

7. Deklaracija lastnosti

Tip produkta	Glavne dimenzije (mm)			Nominal moč (kW)	Izhod toplovodnega izmenjevalnika (kW)	Poraba goriva (kg/h)	Premer dimne cevi (mm)	Vlek dimnika (Pa)
	Višina	Dolžina	Globina					
IMPRESSION 2G 80.60.01	1369	973	447	11,0	---	3,19	160-200	12


Požarna varnost	Izpolnjeno		
Odmik od gorljivih materialov	Zadaj (d_R)	800	mm
	Spredaj (d_P)	1000	mm
	Spredaj (glede na tla) (d_F)	---	mm
	Stran (d_S)	500	mm
	Stran s steklom (d_{S1})	---	mm
	Stran – niša (d_{S2})	---	mm
	Stran – lokacija 45° (d_{S3})	---	mm
S stropa (d_C)	1000	mm	
Reakcija na ogenj	AI v skladu z EN 13510-1		
Nevarnost požara zaradi izpada goriva	Izpolnjeno		
Emisije izgorovalnih plinov (CO v dimne pline pri $O_2 = 13\%$)	0,0818 1022	%	mg/Nm ³
Izpust nevarnih snovi	NPD		
Temperatura površine	Izpolnjeno		
Električna varnost	Ni relevantno		
Čiščenje	Izpolnjeno		
Delovni tlak	Ni relevantno	bar	
Temperatura dimnih plinov	257	°C	
Temperatura dimnih plinov po grlu	286	°C	
Mehanska odpornost (za instalacijo odvoda izpušnih plinov)	Ni relevantno		
Toplotna moč Energetska izkoristek	Izpolnjeno		
Nominal moč	11,0	kW	
Toplotna moč ogrevanja prostora	11,0	kW	
Toplotna moč ogrevanja vode	Ni relevantno	kW	
Učinkovitost	η 80,2	%	

*), „NPD“ (No Performance Determined), če nobena kvaliteta ni zapisana

- 8.** Lastnosti zgoraj omenjenega izdelka so v skladu z deklariranimi lastnostmi. Za to izjavo o zmogljivosti je odgovoren izključno zgoraj omenjeni proizvajalec v skladu z Uredbo (EU) št. 305/2011.

Značilnosti izdelka(-ov) iz točk 1 in 2 so v skladu z lastnostmi iz točke 7.

Ing. Vladimír Krajiček
Produktni in inovativni vodja



Obdelano s strani proizvajalca in v njegovem imenu
Mgr. Ondřej Šuba
Tehnik