

1.	Jedinečný identifikační kód výrobku Typ, série nebo sériové číslo nebo jakýkoli jiný prvek umožňující identifikaci stavebních výrobků	LUGO N 01 A 1a
2.	Zamýšlené použití nebo zamýšlená použití stavebního výrobku v souladu s příslušnou harmonizovanou technickou specifikací	Výrobek pro vytápění prostorů v obytných budovách bez ohřevu vody.
3.	Jméno, firma nebo registrovaná obchodní známka a kontaktní adresa výrobce	<b>ROMOTOP spol. s r.o.</b> Komenského 325, 742 01 Suchdol nad Odrou, Czech Republic
4.	Zplnomocněný zástupce	
5.	Systém / systémy pro posuzování a ověřování stálosti vlastností stavebních výrobků	3
	Protokol o posouzení vlastností stavebního výrobku	1015-CPR-30-14033 / 2018-10-04
	Číslo zkušebního protokolu	30-14033-T / 2018-09-25
6.	Oznámený subjekt	NB1015, Strojírenský zkušební ústav, s.p., Hudcova 424/56b, 62100 Brno
	Harmonizovaná norma	EN 13240:2001/A2:2004/AC:2007

**7. Deklarované vlastnosti výrobku**

Kód výrobku	Rozměry (mm)			Jmenovitý výkon (kW)	Jmenovitý výkon teplovodního výměníku (kW)	Spotřeba paliva (kg/h)	Průměr kouřovodu (mm)	Provozní tah (Pa)
	Výška	Šířka	Hloubka					
LUGO N 01 A	1530	550	457	6,0	---	1,75	150	12

Požární bezpečnost	Splněno
Emise spalín (CO ve spalínách při O <sub>2</sub> = 13 %)	0,0738 ≤ 1250 % mg/Nm <sup>3</sup>
Únik nebezpečných látek	NPD
Teplota povrchu	Splněno
Elektrická bezpečnost	NPD
Maximální provozní přetlak	NPD bar
Mechanická odolnost vůči zatížení kouřovodem	NPD
<b>Tepelný výkon   Energetická účinnost</b>	<b>Splněno</b>
Jmenovitý tepelný výkon	6,0 kW
Tepelný tok do prostoru	6,0 kW
Tepelný tok na straně vody	NPD kW
Účinnost	η 81,9 %

\*), „NPD“ (No Performance Determined), pokud není uvedena žádná vlastnost

8. Vlastnosti výše uvedeného výrobku jsou ve shodě se souborem deklarovaných vlastností. Toto prohlášení o vlastnostech se v souladu s nařízením (EU) č. 305/2011 vydává na výhradní odpovědnost výrobce uvedeného výše.

**Vlastnosti výrobku(ů) uvedeného v bodě 1 a 2 jsou ve shodě s vlastnostmi uvedenými v bodě 7.**

Ing. Vladimír Krajiček  
Produktový a inovační manažer



Zpracováno za výrobce a jeho jménem:  
Mgr. Ondřej Šuba  
Technik

1.	Jedinečný identifikačný kód typu výrobku Typ, séria, sériové číslo alebo akýkoľvek iný prvok umožňujúci identifikáciu stavebných výrobkov	LUGO N 01 A 1a
2.	Zamýšľané použitie alebo zamýšľané použitia stavebného výrobku v súlade s príslušnou harmonizovanou technickou špecifikáciou	Výrobok pre vykurovanie priestorov v obytných budovách bez ohrevu vody.
3.	Meno, firma alebo registrovaná obchodná známka a kontaktná adresa výrobcu	<b>ROMOTOP spol. s r.o.</b> Komenského 325, 742 01 Suchdol nad Odrou, Czech Republic
4.	Splnomocnený zástupca	<b>ROMOTOP spol. s r.o.</b> Komenského 325, 742 01 Suchdol nad Odrou, Czech Republic
5.	Systém / systémy posudzovania a overovania stálosti vlastností stavebných výrobkov	3
	Protokol o posúdení vlastností stavebného výrobku	1015-CPR-30-14033 / 2018-10-04
	Číslo skúšobného protokolu	30-14033-T / 2018-09-25
6.	Skúšobňa	NB1015, Strojírenský zkušební ústav, s.p., Hudcova 424/56b, 62100 Brno
	Harmonizovaná technická špecifikácia	EN 13240:2001/A2:2004/AC:2007
	✓ Ecodesign ✓ BlmSchV2 ✓ DIN+ DIBt ✓ 15a B-VG 2015 EN 16510	

**7. Deklarované vlastnosti výrobku**

Kód výrobku	Rozmery (mm)			Menovitý výkon (kW)	Menovitý výkon teplovodného výmenníka (kW)	Spotreba paliva (kg/h)	Priemer dymovodu (mm)	Prevádzkový ťah (Pa)
	Výška	Šírka	Hĺbka					
LUGO N 01 A	1530	550	457	6,0	---	1,75	150	12


Požiarna bezpečnosť	Splnené	
	Zadná (d <sub>R</sub> )	250 mm
	Čelná (d <sub>F</sub> )	800 mm
	Čelná k podlahe (d <sub>F</sub> )	450 mm
Vzdialenosť od horľavých materiálov	Bočná (d <sub>S</sub> )	350 mm
	Bočná presklená stena (d <sub>S1</sub> )	---
	Bočná – výklenok (d <sub>S2</sub> )	150 mm
	Bočná – umiestnenia 45° (d <sub>S3</sub> )	150 mm
	Od stropu (d <sub>C</sub> )	800 mm
Reakcia na oheň	A1 podľa EN 13510-1	
Riziko vypadnutia horiaceho paliva	Splnené	
Emisia spalín (CO v spalínach pri O <sub>2</sub> = 13 %)	0,0738 923	% mg/Nm <sup>3</sup>
Únik nebezpečných látok	NPD	
Teplota povrchu	Splnené	
Elektrická bezpečnosť	Nie je relevantné	
Čistiteľnosť	Splnené	
Maximálny prevádzkový pretlak	Nie je relevantné	bar
Teplota spalín pri menovitom tepelnom výkone	231	°C
Priemerná teplota spalín za hrdlom pri menovitom tepelnom výkone	262	°C
Mechanická odolnosť voči zaťaženiu dymovodom	Nie je relevantné	
<b>Tepelný výkon   Energetická účinnosť</b>	<b>Splněno</b>	
Menovitý výkon	6,0	kW
Tepelný tok do priestoru	6,0	kW
Tepelný tok na straně vody	Nie je relevantné	kW
Účinnosť	η 81,9	%

\*), „NPD“ (No Performance Determined), pokiaľ nie je uvedená žiadna vlastnosť

8. Vlastnosti uvedeného výrobku sú v súlade so súborom deklarovaných vlastností. Toto vyhlásenie o parametroch sa vydáva na výhradnú zodpovednosť vyššie uvedeného výrobcu v súlade s nariadením (EÚ) č. 305/2011.

**Vlastnosti výrobku(-ov) uvedené v bodoch 1 a 2 sú v súlade s vlastnosťami uvedenými v bode 7.**

Ing. Vladimír Krajíček  
Produktový a inovačný manažer



Spracované za výrobcu a jeho mene:  
Mgr. Ondřej Šuba  
Technik

1. Niepowtarzalny kod identyfikacyjny wyrobu LUGO N 01 A  
 Typ, partia lub numer serii ewentualnie jakikolwiek inny element umożliwiający identyfikację wyrobów budowlanych 1a
2. Planowane zastosowanie lub planowane wykorzystania wyrobu budowlanego Urządzenie do ogrzewania pomieszczeń  
 zgodnie z właściwą zharmonizowaną specyfikacją techniczną w budynkach mieszkalnych bez ogrzewania wody.
3. Nazwa, firma lub zarejestrowana marka oraz adres kontaktowy producenta **ROMOTOP spol. s r.o.**  
 Komenského 325, 742 01 Suchdol nad Odrou, Czech Republic
4. Upoważniony przedstawiciel **ROMOTOP spol. s r.o.**  
 Komenského 325, 742 01 Suchdol nad Odrou, Czech Republic
5. System / systemy oceny i weryfikacji stałości właściwości użytkowych wyrobów budowlanych 3  
 Protokół z oceny właściwości produktu budowlanego 1015-CPR-30-14033 / 2018-10-04  
 Sprawozdanie z badań Nr. 30-14033-T / 2018-09-25  
 Laboratorium doświadczalne / Nr. NB1015, Strojirenský zkušební ústav, s.p., Hudcova 424/56b, 62100 Brno
6. Powiązana specyfikacja techniczna EN 13240:2001/A2:2004/AC:2007  
 ✓ Ecodesign ✓ BlmSchV2 ✓ DIN+ DIBt ✓ 15a B-VG 2015 EN 16510

**7. Caratteristiche dichiarate riportate nella dichiarazione**

Identyfikację wyrobów	Wymiary podstawowe (mm)			Moc cieplna znamionowa (kW)	Moc znamionowa wymiennika ciepła (kW)	Zużycie paliwa (kg/h)	Średnica przewodu dymowego (mm)	Ciąg komin (Pa)
	Wysokość	Szerokość	Głębokość					
LUGO N 01 A	1530	550	457	6,0	---	1,75	150	12

Bezpieczeństwo pożarowe	Spełnione		
	Tylna ( $d_R$ )	250	mm
	Czołowa ( $d_F$ )	800	mm
	Czołowa do podłogi ( $d_{F1}$ )	450	mm
Odległość od materiałów palnych	Boczne ( $d_S$ )	350	mm
	Od strony szkła ścianki ( $d_{S1}$ )	---	mm
	Boczne – nisza ( $d_{S2}$ )	150	mm
	Boczne – lokalizacja 45° ( $d_{S3}$ )	150	mm
	Z sufitu ( $d_C$ )	800	mm
Reakcja na ogień	A1 zgodnie z EN 13510-1		
Zagrożenie związane z wypadnięciem palącego się opału	Spełnione		
Emisja spalin (CO w gazach spalinowych przy $O_2 = 13\%$ )	0,0738 923		% mg/Nm <sup>3</sup>
Wyciek substancji niebezpiecznych	NPD		
Temperatura powierzchni	Spełnione		
Bezpieczeństwo elektryczne	Nieistotne		
Utrzymanie w czystości	Spełnione		
Maksymalne nadciśnienie robocze	Nieistotne		bar
Temperatura spalin przy znamionowej mocy cieplnej	231		°C
Średnia temperatura spalin przy szyjce przy nominalnej mocy cieplnej	262		°C
Wytrzymałość mechaniczna na ładowanie gazów spalinowych	Nieistotne		
<b>Moc cieplna   Sprawność energetyczna</b>	<b>Spełnione</b>		
Moc cieplna znamionowa	6,0		kW
Przepływ ciepła v powietrze	6,0		kW
Przepływ ciepła po stronie wody	Nieistotne		kW
Sprawność	$\eta$ 81,9		%

\*), „NPD” (No Performance Determined), jeśli nie została podana żadna informacja

8. Właściwości powyższego produktu są zgodne z zestawem deklarowanych właściwości. Niniejsza deklaracja właściwości użytkowych jest sporządzona na wyłączną odpowiedzialność producenta wymienionego powyżej zgodnie z rozporządzeniem (UE) nr 305/2011.

**Właściwości produktu(-ów), o których mowa w pkt 1 i 2, są zgodne z właściwościami produktu(-ów), o których mowa w pkt 7.**

Ing. Vladimír Krajčiček  
 Manager ds. produkcji i innowacji



Przetwarzane przez iw imieniu producenta:  
 Mgr. Ondřej Šuba  
 Technik

1. A terméktípus egyedi azonosító kódja  
Típus, tétel vagy sorozatszám, vagy az építési termékek azonosítását lehetővé tevő bármely más elem
2. Az építési termék rendeltetésszerű felhasználása vagy felhasználásai, a vonatkozó harmonizált műszaki specifikációval összhangban  
Készülék fűtéshez lakóépületekben vízmelegítés nélkül.
3. Név, cég, vagy bejegyzett kereskedelmi védjegy, valamint a gyártó kapcsolattartási címe  
ROMOTOP spol. s r.o.  
Komenského 325, 742 01 Suchdol nad Odrou, Czech Republic
4. Meghatalmazott képviselő  
ROMOTOP spol. s r.o.  
Komenského 325, 742 01 Suchdol nad Odrou, Czech Republic
5. Az építési termékek teljesítménye állandóságának értékelésére és ellenőrzésére szolgáló rendszer(ek)  
3  
Jegyzőkönyv az építési termékek tulajdonságainak értékeléséhez 1015-CPR-30-14033 / 2018-10-04  
Számú vizsgálati jelentés 30-14033-T / 2018-09-25  
Jelölt vizsgálati laboratórium NB1015, Strojírenský zkušební ústav, s.p., Hudcova 424/56b, 62100 Brno
6. Harmonizált műszaki előírások  
EN 13240:2001/A2:2004/AC:2007  
✓ Ecodesign ✓ BlmSchV2 ✓ DIN+ DIBt ✓ 15a B-VG 2015 EN 16510
7. A bejelentett tulajdonságok termékre

Típus	Fő méretek (mm)			Névleges teljesítmény (kW)	A melegvíz hőcserélő névleges teljesítménye (kW)	Tüzelőanyag fogyasztás (kg/h)	Füstcső átmérő (mm)	Huzatigény (Pa)
	Magasság	Szélesség	Mélység					
LUGO N 01 A	1530	550	457	6,0	---	1,75	150	12

Tűzbiztonság	Eleget tesz		
Távolság gyúlékony anyagoktól	Hátsó fal ( $d_R$ )	250	mm
	Első ( $d_P$ )	800	mm
	Első a padlóra ( $d_F$ )	450	mm
	Oldalfal ( $d_S$ )	350	mm
	Oldalfal üveggel ( $d_{S1}$ )	---	mm
	Oldalfal – bemélyedése ( $d_{S2}$ )	150	mm
	Oldalfal – elhelyezése $45^\circ$ ( $d_{S3}$ )	150	mm
	Mennyezettől ( $d_C$ )	800	mm
Tűzre reagálás	A1 az EN 13510-1 szabvány szerint		
Az üzemanyag kiegészésének veszélye	Eleget tesz		
Égéstermék-kibocsátás ( $CO$ a füstgázban $O_2 = 13\%$ )	0,0738 923	% mg/Nm <sup>3</sup>	
Veszélyes anyagok szívárgása	NPD		
Felszíni hőmérséklet	Eleget tesz		
Elektromos biztonság	Nem releváns		
Tisztíthatóság	Eleget tesz		
Maximális üzemi túlnyomás	Nem releváns bar		
Égéstermék-hőmérséklet névleges hőteljesítmény mellett	231	°C	
A füstgáz hőmérséklete a füstcsonk mögött a névleges hőteljesítménynél	262	°C	
Mechanikai ellenálló képesség (a huzattorok terhelhetősége)	Nem releváns		
<b>Hőteljesítmény   Energetikai hatások</b>	<b>Eleget tesz</b>		
Névleges teljesítmény	6,0	kW	
Helyiség fűtési teljesítmény	6,0	kW	
Vízmelegítési teljesítmény	Nem releváns kW		
Hatásfok	$\eta$ 81,9	%	

\*), „NPD” (No Performance Determined), ha nincs feltüntetve tulajdonság

8. A fent említett termék jellemzői megfelelnek a bejelentett jellemzőknek. Ez a teljesítménynyilatkozat a 305/2011/EU rendeletnek megfelelően a fent említett gyártó kizárólagos felelőssége mellett készült.

**Az 1. és 2. pontban említett termék(ek) jellemzői megfelelnek a 7. pontban említett jellemzőknek.**

Ing. Vladimír Krajčec  
Termék- és innovációs menedzser



A gyártó javára és nevében dolgozták fel:  
Mgr. Ondřej Šuba  
Technikus

1.	Unique identifying code of the product type Type, series, serial number or any other element enabling the identification of construction products	LUGO N 01 A 1a
2.	Intended use of the construction product in accordance with the appropriate harmonised technical specification	Room heater for in residential buildings without hot water preparation.
3.	Name, company or registered trademark and contact address of the producer	<b>ROMOTOP spol. s r.o.</b> Komenského 325, 742 01 Suchdol nad Odrou, Czech Republic
4.	Authorised representative	<b>ROMOTOP spol. s r.o.</b> Komenského 325, 742 01 Suchdol nad Odrou, Czech Republic
5.	System(s) of assessment and control of stability of properties of construction products	3
	Report: Assessment of the Performance of Construction Product	1015-CPR-30-14033 / 2018-10-04
	Test report no.	30-14033-T / 2018-09-25
6.	Nominated test laboratory	NB1015, Strojírenský zkušební ústav, s.p., Hudcova 424/56b, 62100 Brno
	Harmonised technical specification	EN 13240:2001/A2:2004/AC:2007
	<input checked="" type="checkbox"/> Ecodesign <input checked="" type="checkbox"/> BImSchV2 <input checked="" type="checkbox"/> DIN+                    DIBt <input checked="" type="checkbox"/> 15a B-VG 2015                    EN 16510	

**7. Declared qualities stated**

Product type	Principal dimensions (mm)			Nominal output (kW)	Hot-water exchanger output (kW)	Fuel consumption (kg/h)	Flue pipe deameter (mm)	Flue draught (Pa)
	Height	Width	Depth					
LUGO N 01 A	1530	550	457	6,0	---	1,75	150	12
Fire safety	Fulfilled							
Distance from flammable materials	Back ( $d_R$ )			250			mm	
	Front ( $d_F$ )			800			mm	
	Front to the floor ( $d_F$ )			450			mm	
	Side ( $d_S$ )			350			mm	
	Side with glass ( $d_{S1}$ )			---			mm	
	Side - niche ( $d_{S2}$ )			150			mm	
Fire behaviour	Side - location 45° ( $d_{S3}$ )			150			mm	
	From the ceiling ( $d_C$ )			800			mm	
Fire behaviour	A1 according to EN 13510-1							
Risk of falling out burning fuel	Fulfilled							
Emissions of gases of sobustion (CO in the flue gases at $O_2 = 13\%$ )				0,0738			923	% mg/Nm <sup>3</sup>
Release of dangerous substances	NPD							
Surface temperature	Fulfilled							
Electric safety	Not relevant							
Cleanability	Fulfilled							
Maximum operating overpressure	Not relevant							bar
Mean flue gas temperature				231			°C	
Mean flue gas temperature after throat				262			°C	
Mechanical ruggedness to flue gas loading	Not relevant							
<b>Heat output   Energy efficiency</b>	<b>Fulfilled</b>							
Nominal output (kW)				6,0			kW	
Room thermal heating output				6,0			kW	
Water thermal heating output	Not relevant							
Efficiency				$\eta$ 81,9			%	

*\*) „NPD“ (No Performance Determined), if no quality is stated*

8. The characteristics of the above-mentioned product are in conformity with the declared characteristics. This declaration of performance is made under the sole responsibility of the above-mentioned manufacturer in accordance with Regulation (EU) No 305/2011.

**The characteristics of the product(s) referred to in points 1 and 2 comply with the characteristics referred to in point 7.**

Ing. Vladimír Krajčec  
Product and innovative manager



Processed by and on behalf of the manufacturer:  
Mgr. Ondřej Šuba  
Technician

1.	Eindeutiger Erkennungskode des Produkttyps Typ, Serie oder Seriennummer oder beliebiges anderes Element, das die Identifikation der Bauprodukte ermöglicht	LUGO N 01 A 1a
2.	Verwendungszweck des Produktes im Einklang mit entsprechender harmonisierter technischer Spezifikation	Raumheizer für Wohngebäude ohne Warmwasserbereitung.
3.	Hersteller	<b>ROMOTOP spol. s r.o.</b> Komenského 325, 742 01 Suchdol nad Odrou, Czech Republic
4.	Bevollmächtigter Vertreter	<b>ROMOTOP spol. s r.o.</b> Komenského 325, 742 01 Suchdol nad Odrou, Czech Republic
5.	System(e) zur Bewertung und Überprüfung der Leistungserklärung von Bauprodukten	3
	Protokoll über die Bewertung der Leistung eines Bauproduktes	1015-CPR-30-14033 / 2018-10-04
	Prüfbericht Nr.	30-14033-T / 2018-09-25
6.	Benanntes Prüflabor / Nr.	NB1015, Strojírenský zkušební ústav, s.p., Hudcova 424/56b, 62100 Brno
	Harmonisierte technische Spezifikation	EN 13240:2001/A2:2004/AC:2007
	✓ Ecodesign ✓ BlmSchV2 ✓ DIN+ DIBt ✓ 15a B-VG 2015	EN 16510

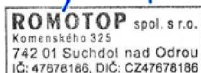
**7. Deklarierte Eigenschaften in der Erklärung angeführt**

Produkt	Hauptabmessungen (mm)			Nennwärmeleistung (kW)	Wärmetauscherleistung (kW)	Brennstoffverbrauch (kg/h)	Rauchrohrdurchmesser (mm)	Förderdruck (Pa)
	Höhe	Breite	Tiefe					
LUGO N 01 A	1530	550	457	6,0	---	1,75	150	12
Brandsicherheit	Erfüllt							
Abstand zu brennbaren Materialien	Rückwand (d <sub>R</sub> )	250		mm				
	Strahlungsbereich (d <sub>P</sub> )	800		mm				
	Strahlungsbereich zum Boden (d <sub>F</sub> )	450		mm				
	Seitenwände (d <sub>S</sub> )	350		mm				
	Seite mit Glas (d <sub>S1</sub> )	---		mm				
	Seite - Nische (d <sub>S2</sub> )	150		mm				
	Seite - Ausrichtung 45° (d <sub>S3</sub> )	150		mm				
Decke (d <sub>C</sub> )	800		mm					
Brandverhalten	A1 nach EN 13510-1							
Brandgefahr durch Herausfallen von Brennstoffen	Erfüllt							
Abgasemission (CO in den Abgasen bei O <sub>2</sub> = 13 %)	0,0738 923					%		
						mg/Nm <sup>3</sup>		
Freisetzung von gefährlichen Stoffen	NPD							
Oberflächentemperatur	Erfüllt							
Elektrische Sicherheit	Nicht relevant							
Reinigbarkeit	Erfüllt							
Maximaler Betriebsdruck	Nicht relevant							bar
Abgastemperatur	231					°C		
Abgastemperatur hinter dem Stutzen	262					°C		
Mechanische Festigkeit (zum Tragen eines Schornsteins)	Nicht relevant							
<b>Wärmeleistung   Energieeffizienz</b>	<b>Erfüllt</b>							
Nennwärmeleistung	6,0					kW		
Nenn-Raumwärmeleistung	6,0					kW		
Nenn-Wasserwärmeleistung	Nicht relevant							
Wirkungsgrad	η 81,9					%		

\*) „NPD“ (No Performance Determined), wenn keine Leistung aufgeführt ist

8. Die Leistungen des oben genannten Produkts stimmen mit den erklärten Leistungen überein. Diese Leistungserklärung wird unter der alleinigen Verantwortung des oben genannten Herstellers gemäß der Verordnung (EU) Nr. 305/2011 abgegeben.

**Die Merkmale des / der unter den Nummern 1 und 2 genannten Produkts / Produkte stimmen mit den unter Nummer 7 genannten Merkmalen überein.**

 Ing. Vladimír Krajiček  
 Product und -Innovationleiter

 Verarbeitet durch und im Auftrag des Herstellers:  
 Mgr. Ondřej Šuba  
 Techniker

1.	Code d'identification du produit type Type, série, numéro de série ou tout autre élément permettant l'identification des produits de construction	LUGO N 01 A 1a
2.	Utilisation(s) prévue(s) du produit, conformément à la spécification technique harmonisée applicable	Chauffage des locaux pour bâtiments résidentiels sans chauffage de l'eau.
3.	Nom, entreprise ou marque commerciale déposée, et coordonnées du fabricant	<b>ROMOTOP spol. s r.o.</b> Komenského 325, 742 01 Suchdol nad Odrou, Czech Republic
4.	Représentant autorisé	<b>ROMOTOP spol. s r.o.</b> Komenského 325, 742 01 Suchdol nad Odrou, Czech Republic
5.	Système(s) d'évaluation et de certification de la fiabilité des caractéristiques du produit de construction	3
	Report d'évaluation des caractéristiques du produit de construction	1015-CPR-30-14033 / 2018-10-04
	Document N°	30-14033-T / 2018-09-25
6.	Organisme certificateur	NB1015, Strojírenský zkušební ústav, s.p., Hudcova 424/56b, 62100 Brno
	Norme(s) Européennes	EN 13240:2001/A2:2004/AC:2007
	Flamme Verte	✓ Ecodesign ✓ BlmSchV2 ✓ DIN+ DIBt ✓ 15a B-VG 2015 EN 16510

**7. Les caractéristiques ici spécifiées dans la déclaration**

Produit	Dimensions principales (mm)			Puissance nominale (kW)	Puissance nominale de l'échangeur (kW)	Consommation de combustible (kg/h)	Diamètre du conduit de fumée (mm)	Tirage de conduit de fumée (Pa)
	Hauteur	Largeur	Profondeur					
LUGO N 01 A	1530	550	457	6,0	---	1,75	150	12

Sécurité incendie	Conforme	
Distance aux matériaux combustibles	Arrière (d <sub>R</sub> )	250 mm
	Avant (d <sub>A</sub> )	800 mm
	Avant (par rapport au sol) (d <sub>F</sub> )	450 mm
	Latéral (d <sub>S</sub> )	350 mm
	Latéral avec vitre (d <sub>S1</sub> )	---
	Latéral – niche (d <sub>S2</sub> )	150 mm
Le comportement du feu	Latéral – emplacement 45° (d <sub>S3</sub> )	150 mm
	Plafond (d <sub>C</sub> )	800 mm
	Al selon la norme 13510-1	
Risque de retombées de matières brûlantes	Conforme	
Résidu de combustion émis (CO dans les résidus de combustion pour O <sub>2</sub> = 13 %)	0,0738 923	% mg/Nm <sup>3</sup>
Fuite de substances dangereuses	NPD	
Température de surface	Conforme	
Sécurité électrique	Non pertinent	
Ramonage	Conforme	
Surpression maximale de fonctionnement	Non pertinent	bar
Température moyenne des résidus de combustion	231	°C
Température moyenne des résidus de combustion derrière la sortie	262	°C
Résistance mécanique à la charge de gaz de combustion	Non pertinent	
Indice de performance	0,5	
<b>Production de chaleur   Efficacité énergétique</b>	<b>Conforme</b>	
Puissance nominale	6,0	kW
Puissance de chauffage intérieure	6,0	kW
Puissance de chauffage dans l'eau	Non pertinent	kW
Efficacité	η 81,9	%

\*), „NPD“ (No Performance Determined), wenn keine Leistung aufgeführt ist

8. Les caractéristiques du produit ci-dessus sont conformes à l'ensemble des caractéristiques déclarées. Cette déclaration de performance est faite sous la seule responsabilité du fabricant désigné ci-dessus, conformément au règlement (UE) n° 305/2011.

**Les caractéristiques du ou des produits visés aux points 1 et 2 sont cohérentes avec celles visées au point 7.**

Ing. Vladimír Krajiček  
Directeur produits et innovation



Traité par et pour le fabricant:  
Mgr. Ondřej Šuba  
Technicien



1. Codice identificativo univoco del tipo di prodotto LUGO N 01 A  
 Tipo, serie o numero di serie o qualsiasi elemento che permetta di identificare il prodotto 1a
2. Uso previsto o usi previsti dell'elemento in conformità alle specifiche tecniche armonizzate Riscaldatore della stanza per edifici residenziali senza la produzione di acqua calda.
3. Nome, società o marchio registrato e indirizzo del produttore **ROMOTOP spol. s r.o.**  
Komenského 325, 742 01 Suchdol nad Odrou, Czech Republic
4. Rappresentante autorizzato **ROMOTOP spol. s r.o.**  
Komenského 325, 742 01 Suchdol nad Odrou, Czech Republic
5. Sistema(i) di valutazione e verifica della stabilità delle proprietà del prodotto 3  
 Protocollo per la Valutazione delle proprietà dei prodotti da costruzione 1015-CPR-30-14033 / 2018-10-04  
 Rapporto di prova nr. 30-14033-T / 2018-09-25  
 Laboratorio di prova designato / nr. NB1015, Strojírenský zkušební ústav, s.p., Hudcova 424/56b, 62100 Brno
6. Specificazioni tecniche armonizzate EN 13240:2001/A2:2004/AC:2007  
✓ Ecodesign   ✓ BImSchV2   ✓ DIN+   DIBt   ✓ 15a B-VG 2015   EN 16510
7. Caratteristiche dichiarate riportate nella dichiarazione

Del tip di prodotto	Dimensioni principali (mm)			Protenza nominale (kW)	Protenza nominale dello scambiatore di acqua calda (kW)	Consumo di combustibile (kg/h)	Diametro del camino (mm)	Tiro di esercizio (Pa)
	Altezza	Larghezza	Profondità					
LUGO N 01 A	1530	550	457	6,0	---	1,75	150	12

Sicurezza antincendio	Conforme		
Distanza da materiali infiammabili	Posteriore (d <sub>R</sub> )	250	mm
	Anteriore (d <sub>P</sub> )	800	mm
	Anteriore (rispetto al pavimento)(d <sub>F</sub> )	450	mm
	Laterali (d <sub>S</sub> )	350	mm
	Vetrata laterale (d <sub>S1</sub> )	---	mm
	Laterali – nicchia (d <sub>S2</sub> )	150	mm
	Laterali – posizione 45° (d <sub>S3</sub> )	150	mm
Dal soffitto (d <sub>C</sub> )	800	mm	
Comportamento al fuoco	A1 a EN 13510-1		
Rischio di caduta di combustibile ardente	Conforme		
Emissioni (CO nei gas comburenti all' O <sub>2</sub> = 13 %)	0,0738 923		% mg/Nm <sup>3</sup>
Perdita di sostanze pericolose	NPD		
Temperatura di superficie	Conforme		
Sicurezza elettrica	Non pertinente		
Pulibilità	Conforme		
Sovrappressione massima di funzionamento	Non pertinente		bar
Temperatura dei gas combusti alla potenza calorica nominale	231		°C
Temp. media dei gas di scarico al collo alla potenza termica nominale	262		°C
Resistenza meccanica al carico dei gas di scarico	Non pertinente		
<b>Prestazioni termiche   Efficienza energetica</b>	<b>Conforme</b>		
Protenza nominale	6,0		kW
Potenza termica all'ambiente	6,0		kW
Potenza termica all'acqua	Non pertinente		
Efficienza	η 81,9		%

\*), „NPD“ (No Performance Determined), se non viene riportata nessuna caratteristica

8. Le caratteristiche del suddetto prodotto sono conformi all'insieme delle caratteristiche dichiarate. Questa dichiarazione di prestazione è fatta sotto la sola responsabilità del fabbricante sopra indicato in conformità con il regolamento (UE) n. 305/2011.

**Le caratteristiche del prodotto o dei prodotti di cui ai punti 1 e 2 sono conformi a quelle di cui al punto 7.**

Ing. Vladimír Krajčiček  
 Responsabile sviluppo  
 e innovazione prodotti



Elaborato da e per conto del produttore:  
 Mgr. Ondřej Šuba  
 Ingegnere



1. Edinstvena identifikacijska koda vrste izdelka  
Tip, serija, serijska številka ali kateri koli drug element, ki omogoča identifikacijo proizvoda
2. Namenska uporaba vgradnega proizvoda v skladu z ustrezno usklajeno tehnično specifikacijo
3. Ime in kontaktni naslov proizvajalca
4. Pooblaščen zastopnik
5. Sistem / sistemi ocenjevanja in preverjanja stabilnosti proizvoda
6. Poročilo: Ocena učinkovitosti proizvoda  
Testno poročilo št.  
Imenovani testni laboratorij  
Harmonizirana tehnična specifikacija

 LUGO N 01 A  
1a

Sobno grelno telo za stanovanjske zgradbe brez ogrevanja vode.

 ROMOTOP spol. s r.o.  
Komenského 325, 742 01 Suchdol nad Odrou, Czech Republic

 ROMOTOP spol. s r.o.  
Komenského 325, 742 01 Suchdol nad Odrou, Czech Republic

3

 1015-CPR-30-14033 / 2018-10-04  
30-14033-T / 2018-09-25

NB1015, Strojírenský zkušební ústav, s.p., Hudcova 424/56b, 62100 Brno

 EN 13240:2001/A2:2004/AC:2007  
DIBt ✓ 15a B-VG 2015 EN 16510

✓ Ecodesign ✓ BImSchV2 ✓ DIN+

**7. Deklaracija lastnosti**

Tip produkta	Glavne dimenzije (mm)			Nominal moč (kW)	Izhod toplovodnega izmenjevalnika (kW)	Poraba goriva (kg/h)	Premer dimne cevi (mm)	Vlek dimnika (Pa)
	Višina	Dolžina	Globina					
LUGO N 01 A	1530	550	457	6,0	---	1,75	150	12

Požarna varnost

Izpolnjeno

Odmik od gorljivih materialov

Zadaj ( $d_R$ )	250	mm
Spredaj ( $d_P$ )	800	mm
Spredaj (glede na tla) ( $d_F$ )	450	mm
Stran ( $d_S$ )	350	mm
Stran s steklom ( $d_{S1}$ )	---	mm
Stran – niša ( $d_{S2}$ )	150	mm
Stran – lokacija 45° ( $d_{S3}$ )	150	mm
S stropa ( $d_C$ )	800	mm

Reakcija na ogenj

A1 v skladu z EN 13510-1

Nevarnost požara zaradi izpada goriva

Izpolnjeno

 Emisije izgorevalnih plinov (CO v dimne pline pri  $O_2 = 13\%$ )

 0,0738  
923  
%  
mg/Nm<sup>3</sup>

Izpust nevarnih snovi

NPD

Temperatura površine

Izpolnjeno

Električna varnost

Ni relevantno

Čiščenje

Izpolnjeno

Delovni tlak

 Ni relevantno  
bar

Temperatura dimnih plinov

 231  
°C

Temperatura dimnih plinov po grlu

 262  
°C

Mehanska odpornost (za instalacijo odvoda izpušnih plinov)

Ni relevantno

**Toplotna moč | Energetska izkoristek**
**Izpolnjeno**

Nominal moč

 6,0  
kW

Toplotna moč ogrevanja prostora

 6,0  
kW

Toplotna moč ogrevanja vode

 Ni relevantno  
kW


Učinkovitost

 $\eta$  81,9  
%

\*) „NPD“ (No Performance Determined), če nobena kvaliteta ni zapisana

8. Lastnosti zgoraj omenjenega izdelka so v skladu z deklariranimi lastnostmi. Za to izjavo o zmogljivosti je odgovoren izključno zgoraj omenjeni proizvajalec v skladu z Uredbo (EU) št. 305/2011.

**Značilnosti izdelka(-ov) iz točk 1 in 2 so v skladu z lastnostmi iz točke 7.**

 Ing. Vladimír Krajiček  
Produktni in inovativni vodja

 Obdelano s strani proizvajalca in v njegovem imenu  
Mgr. Ondřej Šuba  
Tehnik